

# 団体交流掲示板

～この道では、どんな皆さんが活動しているの?～

身近なところで、いきいきと活動を継続している団体の皆さん。それぞれのちょっとした工夫やアイデアが、これからの活動のヒントになるかもしれません。



戸畑けんわ病院

もしかしたら、こちらの団体さんって私たちのすぐ近くかもMAP

取材  
de  
キャッチ

## 戸畑けんわ病院

みんなでやるから苦にはならない、病院ぐるみのまち美化活動で地域に貢献。

戸畑けんわ病院は、地域との繋がり、地域への恩返しとして、平成29年に道路サポーターに登録しました。

3月の活動日、4時少し前には参加者が病院の玄関に集合し、オリジナルのベストを着用し、軍手とトンク、ごみ袋を手に、病院の前から2、3人ずつ、二手に分かれて道路のごみ拾いがスタートしました。今日の参加者は、医師、検査技師、事務職など総勢6人。郵便局や銀行、店などが並ぶこのエリアは、一見きれいでごみがないような印象ですが、実際に歩いてみると、道路のあちこちにタバコの吸い殻が捨てられています。「自分のごみを拾うようになって、初めて吸い殻やペットボトルなどが捨てられていることに気づけた」と話してくれました。道路の隅や側溝などに捨てられた吸い殻などを手際よく拾い続けて約1時間、参加した皆さんはさわやかな笑顔でそれぞれの部署に戻っていきました。

医師も積極的に参加するなど、職種の枠を超え、病院ぐるみで取り組む戸畑けんわ病院のまち美化活動。時には「お疲れさまです」と声をかけられることもあるなど、活動を継続することで、さらにまち美化の輪が広がっていくのではないのでしょうか。



## 紹介団体募集!

団体交流掲示板で、活動を紹介しますか!!

道路サポーターだよりでは、活動紹介を希望する団体さんを募集しています。活動紹介を希望する団体さんは、お気軽にお申込みください。活動日に取材担当者が伺ってお話をお聞きし、写真を撮影。紹介の文章を掲載します。申し込みは 事務局のNPO法人または道路計画課まで。

今度は皆さんの活動地域へお邪魔するかもしれません…。 ●今回ご紹介した団体へのお問い合わせは、下記事務局まで。

### ホームページをご覧ください!

●北九州市道路サポーターのホームページアドレス

<http://www.road-supporter.com/>

北九州市道路サポーターのホームページは、知りたいことがすぐわかるような構成とし、活動レポートやニュースなど、「サポーターだより」でご紹介しきれない情報や各区の認定団体さんを掲載しています。「サポーターだより」ともどもご活用ください。

新規団体をご紹介いただける方、清掃や花苗・取材などについてのご相談、お問い合わせは…

[東部事務局(門司区、小倉北区、小倉南区、戸畑区)] NPO法人 ふきの会 Tel.(093)511-6700 担当:古海  
[西部事務局(若松区、八幡東区、八幡西区)] NPO法人 西日本環境ネットワーク Tel.(093)513-2651 担当:御園

【企画】 〒802-0001 北九州市小倉北区浅野2丁目16-43 NPO法人 ふきの会 Tel & Fax : (093)511-6700

【発行】 北九州市 建設局 道路部 道路計画課 Tel: (093)582-3888

平成31年3月発行

No.40



# 北九州市道路サポーターだより

道路を愛するみなさんを応援!

## 総会特集号


### 第14回北九州市道路サポーターの会総会開催

平成31年3月22日(金)、小倉北区のAIMビル3階G展示場で、第14回北九州市道路サポーター総会が開催され、多くの方にご参加いただきました。

総会前のイベントでは、「花植講習会」が行われ、参加した皆さんは熱心にメモをとっていました。

総会は、北橋市長の「昨年北九州市は国から『SDGs未来都市』に選定され、17の持続可能な開発目標の実現に取り組んでいる。道路サポーターの取り組みはSDGsの目標の一つである「住み続けられるまちづくり」に該当し、取り組みそのものがSDGsの理念に沿うものであり、道路サポーターの皆さんと力を合わせ、美しいまち、住んでみたい、住み続けたいと思えるまちづくりに努力を続けていきたい」という挨拶でスタートしました。続いて来賓の竹下北九州国道事務所長の挨拶、吉本代表の挨拶の後、活動10年団体の表彰と国土交通省道路愛護の表彰が行われました。

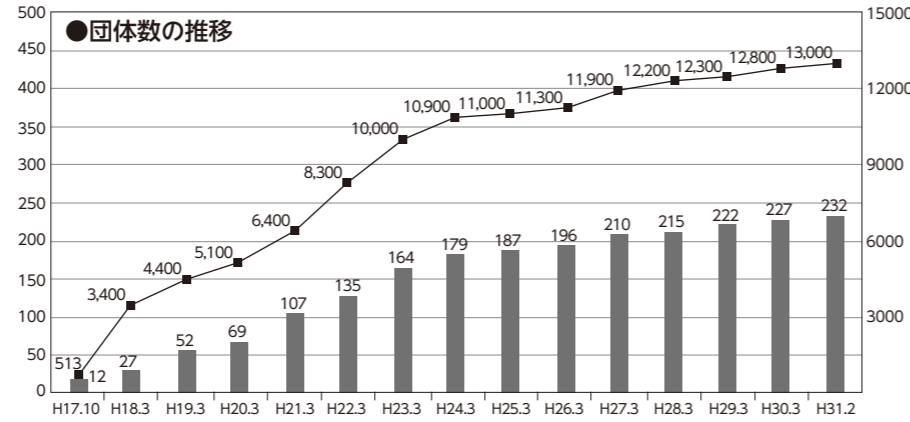
その後、道路サポーター事務局から、平成30年度道路サポーター取り組み状況についての報告があり、新規登録団体の紹介の後には出席者全員で記念撮影を行い、第14回総会を終了しました。総会の後は別会場に移動し、各区に分かれて意見交換会が行われました。最後に交流会を開催しました。



# 平成30年度 道路サポーター取り組み状況

道路サポーターの会事務局を務める北九州市建設局道路計画課北島課長より、平成30年度の取り組み状況についての報告がありました。

北九州市道路サポーターの会の認定団体は、現在232団体  
13,000人の皆さんが活動を行っています。(平成31年2月末現在)



## 道路サポーターのPR

### ■みちづくしin佐賀2018

日程:平成30年10月5日~6日  
会場:ホテルグランデはがくれ(佐賀市)

九州各地の道路ボランティア団体による意見交換会や交流会が実施されました。活動をPRするマップを作成しました。



### ■エコライフステージ2018でPR

日程:平成28年10月6日(土)~7日(日)  
会場:北九州市役所周辺広場

道路サポーターパネル展示やクイズラリーを実施する予定でしたが、残念ながら台風のため中止となりました。



### ■若戸大橋・トンネル無料化イベントでのPR

日程:平成30年12月1日  
会場:若松駅周辺

建設局の取り組みと道路サポーター制度をPR。イベント終了後には道路サポーター建設局チームとして、会場周辺の清掃を行いました。



### ■スポGOMlin北九州(ACEスポーツクラブ主催)

日程:平成30年2月16日  
会場:小倉北区あさの汐風公園

道路サポーターから5チームが出場  
特別賞 高2南グリーン隊  
2位 建設局道路サポーターチーム



## 表彰

### ■都市緑化功労者表彰

日程:平成30年10月21日  
受賞団体:3団体

- ・鳴水まちづくり協議会
- ・若松第40区2組塩谷自治会
- ・若松第40区塩谷3組自治会

### ■活動10年団体表彰

29団体に感謝状が贈られました。

### ■「道路ふれあい月間」国土交通大臣表彰

2012年北九州市道路サポーターの会として受賞。  
11団体に感謝状が贈られました。

## 平成30年度新規登録団体

若松区	特定非営利活動法人あそびとまなび研究所
八幡西区	穴生第二区道路愛護会
小倉南区	小倉商業高等学校インターアクトクラブ・小倉東ロータリークラブ
八幡西区	藤原自治区会道路美化グループ
小倉南区	中井校区自治連合会
八幡西区	船越愛護会

## 活動10年団体表彰

平成20年に登録した29団体が、活動10年の表彰を受賞(認定日順)

八幡西区	九州共立大学工学部環境サイエンス学科
若松区	行学学園ボランティアグループ
戸畑区	さやふく環境サポーター
小倉北区	木町本町町内会
門司区	グリーンワーク 白野江チーム
小倉北区	明治安田生命北九州支社
八幡東区	高見中央通り
小倉南区	サンサンねっと北九州
若松区	深町桜会
八幡西区	大原小学校道路サポーター隊
小倉北区	九州電力(株)小倉営業所
八幡西区	折尾総合整備事務所チーム
若松区	東海カーボン(株)九州若松工場
小倉北区	手向山公園南地区公園愛護会
小倉北区	公益財団法人 北九州観光コンベンション協会

八幡東区	天神分館周辺道路サポーター
小倉北区	ラベンダー雇用支援センター
小倉南区	北九州の玄関クリーンアップ協議会曾根支部
八幡西区	黒崎宿藤田代官通り会
若松区	ひびき花の会
小倉北区	NPO法人 ふきの会
若松区	クボタ松下電工外装(株)
八幡西区	赤坂フラワー街道の会
若松区	久岐の浜道路サポーター
小倉南区	北九州国道事務所清掃ボランティアの会
小倉南区	APTF北福岡協議会小倉南支部紫川の会
八幡東区	神山地区道路サポーター
八幡西区	日の峯キレイ隊
八幡西区	井樋口町内会

## 道路ふれあい月間表彰

平成30年度「道路ふれあい月間」表彰受賞団体(認定日順)

2012年北九州市道路サポーターの会	
八幡西区	鳴水まちづくり協議会
小倉北区	(公財)北九州市どうぶつ公園協会
若松区	西日本家電リサイクル株式会社
若松区	(株)リサイクルテック
八幡西区	奇麗な花を眺め隊

小倉北区	馬島清掃団
小倉南区	北九州高等学校バスケットボール部
若松区	若松第40区2組塩屋自治会
若松区	若松第40区塩屋3組自治会
小倉北区	宮田町1シニアサークル
八幡西区	医療法人桜クリニック

# 区毎意見交換会



## 門司区

- 夏場の課題は水やり、散水ホースに噴水式になったチューブを設置するなど工夫している。
- 水道代の補助はあるが、不足分をボランティアが払うことに違和感を覚える。
- 花苗配布の時期を6月より早めてほしい
- 花苗の配布数が少なく、寂しい花壇になっているところがある。
- 花苗の数を確保するため、花咲く街づくり事業の活用も一つの手段。
- ボランティアで花植えをしているのだから、必要な数を頂きたい。



## 小倉北区

- 道路サポーターの統一デザインで、花の名前を書いた名札を花壇に設置できないか。
- 落葉の量が多く、年に一度市が剪定してくれるが、できれば葉が落ちる前に剪定してほしい。
- 落葉が雨でぬれると滑って危ない。
- 柿や柑橘などの木の実も道路に落ちると道を汚すし、危ない。
- 水やりに苦労している。
- 花を盗まれる。



## 小倉南区

- 区会の参加団体を増やしたい。
- メンバーの高齢化が問題になっている団体が多い。
- 道路サポーター活動のアピールに力を入れたい。
- 若い夫婦や子どもなどの若い世代をまきこんで、イベント感覚で活動するなどのやり方もあるのではないかと。



## 八幡東区

- まちづくり協議会として、各町内の花壇に花を植えてもらい町内を花でいっぱいにする。
- 小中学生、地域の人を交えた合同清掃など、地域ぐるみの活動を続けている。
- 高齢化により、特に坂のある地区では参加できない高齢者が増えている。



## 八幡西区

- 区会への出席者が少ない。
- 新規に加入する人が少なく、メンバーの高齢化によって活動内容が変わってきた。
- 以前あった、大きな白いボランティア袋はないのか。今のグリーンの袋すぐに破れてしまう。
- 散水栓を自分たちでどう管理するかを決められず、申請することができない。
- 道路と歩道の間の手強い雑草に除草剤を使いたい。
- 人数の少ない団体は、メンバーを固定せずに、地域の自治会などと連携して、活動ごとに地域の人に声をかけてはどうか。



## 若松区

- 区会への参加人数が少ない。
- メンバーの高齢化で困っている。
- 植えた花を盗まれてしまう
- 落葉がボランティア袋10袋にもなり、雨に濡れると掃わいてもとれない。
- 特に夏場の水やりに苦労している。



## 戸畑区

- 公園に車が入り、花壇に植えた花を潰していく。市でフェンスを設置するなどの対策ができないか。
- 杭を立てるなど、まず自分たちでできる対策をやってみた方がいい。
- ポイント制になって必要な用具がもらい辛くなった。



# イベント 花植講習会

講師 NPO法人 西日本環境ネットワーク  
グリーンアドバイザー  
御園 和穂氏



## 一年草

### ■春蒔きの一年草

一定の温度になると生育し、低温にあたると枯死する。一部冬越しができれば春から開花するものもある。ペゴニア、サルビア・スプレンドゥス、サルビア・ファリナセア、ジニア・プロフェーション、マリーゴールド、ポーチュラカ、ペチュニア、ペンタス

### ■秋蒔きの一年草

苗時、低温に遭遇し生育。高温になると枯死する。一部夏越しができれば秋から開花するものもある。パンジー、ビオラ、ノースポール、キンギョソウ、ストック、アリッサム、ナデシコ、デージー、プリムラ類

## 土

### 草花が育つには「土」

改良材:配布用土壌改良材  
バーク堆肥支給

- ・花苗を抜いて軽く攪拌後に改良材を混入。再度攪拌で土作り完了。
- ・現況の土の状態を確認して

※毎回使用すると土の量が増えるので、今の土の状態を確認して状況判断を!  
土(既存の花壇及び植樹帯):基本用土 真砂土  
プランターの場合:培養土



## 基本:改良剤と肥料

### 【通常の場合】

- ・植付けしていた植物の撤去。
- ・よく耕して、バーク堆肥散布 肥料120g/1㎡も散布後攪拌。
- ・最初の年(12kg~20kg/1㎡:真砂土ベース) 2年程繰り返すと良い土になる。
- ・時間があれば馴染ませてから植付け。

### 【長年花壇を使用している場合】土壌消毒ではないので!

#### 苦土石灰を使用する場合

※苦土石灰の場合植付け時と同時作業が可能であるが、厳密には植付け2~3週間前に施しておくとい。

#### ●土壌消毒ではなく、Phの改善とカルシウムの補給

- ・植付けしていた植物の撤去。
- ・よく耕し、表面に苦土石灰を散布(100~120g程度/1㎡)
- ・バーク堆肥、肥料(120g/1㎡)を散布、攪拌。
- ・時間があれば馴染ませてから植付け。

#### 花壇を休ませる事が出来るなら。

- ・病気の発生が酷く、植物が育たない等 耕した後、水を散布。夏場はシートをかけて養生をする。(夏場は高温。冬場は低温。)

## 肥料・水の与え方


【肥料】 ■使用量 プランター(60cmタイプ)元肥:30g程度、追肥:15g程度  
花壇 元肥:120g程度/1㎡ 追肥:50~60g程度

【与え方】 3月 気温が上がると同時に生育を始めるので追肥。4月一杯まで。  
5月 植え替え:元肥 6・7月:追肥 7月下旬から8月一杯は控えめに。  
9月・10月:追肥。 11月植え替え:土作りと元肥。  
12月植付けから1か月たった時点で追肥をする。  
1月~2月は肥料は控えめに。

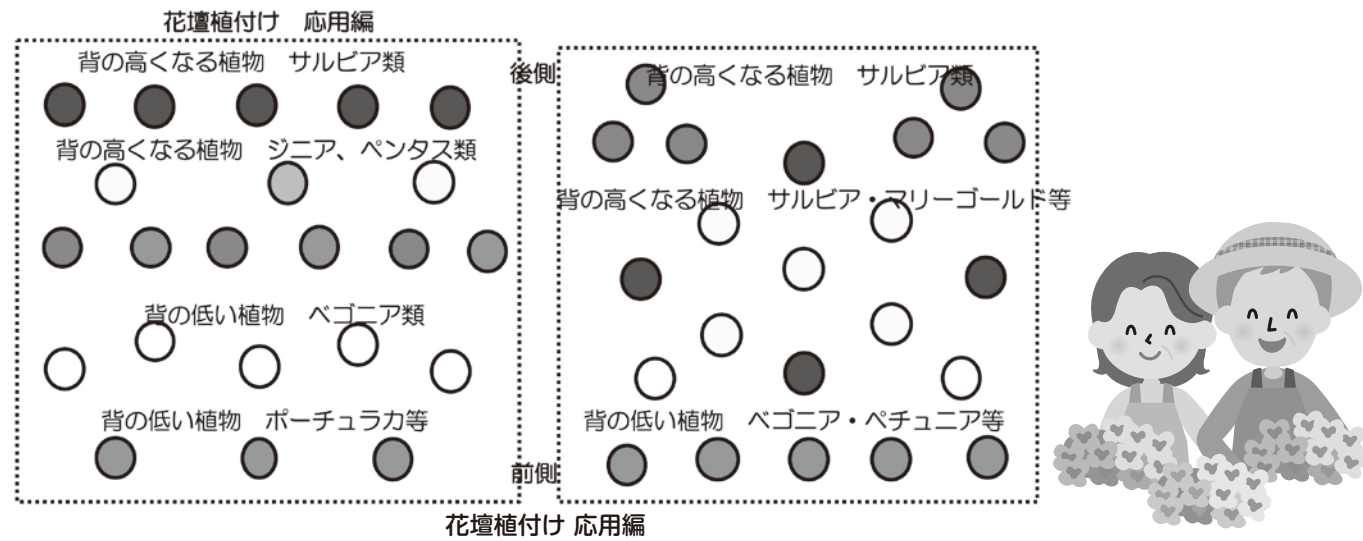
- ・真夏と真冬、植物の生育はいったん緩やかになる。そのような時期は無理に肥料を与えても吸収しないので控えめとする。
- ・肥料は「たくさん与えたから大きく育つ」ものではない。植物は自身が必要とする以外の肥料は使わない。

【水やり】 土の表面が「乾いたな〜」が合図  
※花壇やプランター設置場所や環境によって異なる

花壇(表面を流れてしまいやすいので、繰り返し行う)  
与え方:ホース(ハス口を付けて)  
花壇の場合は、必ず客土を触ってみて乾き具合を確認



## 基本の植付け



### ■街路樹周辺植え込みの場合

植付けの際、中央部分に背の高くなる花苗、道路側・歩道側に背の低い花苗がくるとバランスが良いです。車からも、歩行者からも美しく見えます！

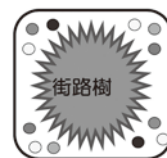


### ■歩道植込み

横断歩道横の植樹帯。樹木の根、信号機の柱の周辺。

- ・ 植木の根の回り ノースポール
- ・ 周辺 ビオラ、パンジー、アリッサム

★沢山の花苗を入れず、横へ広がる植物の種類でみせる方法もお勧め！



### ■植樹帯に街路樹があり、周辺に植付けを行う場合

植樹帯は限られたスペースです。街路樹の根が張っていて土を掘るのも大変！ 樹の近くやコーナーのスペースを利用して、匍匐タイプの乾燥に強い花苗が理想です。多少の無理は大丈夫です。乾燥が激しくなります。要注意！

### ■歩道植込み

植樹帯の周辺。

樹木の根があるためか、周辺を嵩上げし、植付けを行っている。

- ・ 周辺 ビオラ、パンジー、キンギョソウ等

★沢山の花苗を入れず、横へ広がる植物の種類でみせる方法もお勧め！



## 植物の管理 花柄摘みと切り戻し

### ■植付けしてからの管理 草花を長く楽しむために花柄摘みを行う

花柄摘みとは、咲き終わった花に種を付けさせないように取り除く作業。植物によって花柄摘みの方法は異なります。

#### 【花茎を伸ばして開花する草花】

パンジー、  
ビオラ、  
プリムラ類、デージー類



キンギョソウ(ストック)  
ナデシコ

キンギョソウ(ストック)



ナデシコ



ナデシコは宿根草。株の脇に新しい芽が生えてくる年3回ほど開花する。



#### 【花茎を伸ばして開花する夏の花】

ペチュニア、ジニア・サルビア類等  
ペチュニア・ポーチュラカ  
ジニア・プロフュージョン



ジニア・プロフュージョン



#### 【花茎を伸ばして開花する夏の花】

アリッサム・ベゴニア等

花柄摘み(切り戻し)をするには、小花を咲かせ、花柄摘みが難しいタイプは、一通り開花したら全体を軽く刈り込む。しばらくすると葉が伸びてきて再び開花する。

