


交流会

年に一度のお楽しみ! 顔をあわせての団体交流会を開催!

道路を支える、道路を彩る道路サポーターの皆さんが一堂に。

別会場で行われた区毎の意見交換会の後、G会場で参加団体の皆さんによる交流会が開かれました。こうやって道路サポーターの皆さんが一堂に顔を合わせ、いろいろな話ができるのは、年に一度のこの交流会のひとつだけということで、顔馴染みの団体さんと話したり、気になる団体さんの話を聞いたり、アドバイスをもらったり、和やかな雰囲気の中で時間が流れていきました。無事に第12回の総会が終わった安堵感もあってか、簡単な食事と飲み物を手にした参加者の皆さんは、限られた時間の中で、日頃の苦勞をしばし忘れておだやかな表情を浮かべていました。そして、来年度の活動に向けての決意を新たに、交流会は終了しました。



No.36 北九州市道路サポーターだより

道路を愛するみなさんを応援!

総会特集号

第12回北九州市道路サポーターの会総会開催

平成29年2月8日(水)、小倉北区のAIMビル3階G展示場で、第12回北九州市道路サポーターの会総会が開催され、多くの方にご参加いただきました。

総会前のイベントでは、一般参加の方も交えて「花植講習会」が行われました。

総会では、北橋市長の挨拶、来賓の霧北九州国道事務所長の挨拶、岩本代表の挨拶の後、活動10年団体の表彰と国土交通省道路愛護の表彰が行われました。その後、道路サポーター事務局から、平成28年度道路サポーター取り組み状況についての報告がありました。新規登録団体の紹介と来年度からの幹事及び副幹事14名の紹介があり、その後記念撮影と区毎に分かれての意見交換会が行われ、第12回総会を終了しました。



平成28年度新規登録団体

門司区	風師あいの坂道路愛護会 門司港レトロ倶楽部
小倉北区	九州総合サービス株式会社 魚町サンロード商店街協同組合 (一社)城野ひとまちネット 公共空間リソース利活用勉強会
八幡東区	「つながる絆!八幡」実行委員会清掃グループ
若松区	若松保護区保護司会

今回は皆さんの活動地域へお邪魔するかもしれません…。 ●今回ご紹介した団体へのお問い合わせは、下記事務局まで。

ホームページをご覧ください!

●北九州市道路サポーターのホームページアドレス
<http://www.road-supporter.com/>

北九州市道路サポーターのホームページは、知りたいことがすぐわかるような構成とし、活動レポートやニュースなど、「サポーターだより」でご紹介しきれない情報や各区の認定団体さんを掲載しています。「サポーターだより」ともどもご活用ください。

新規団体をご紹介いただける方、清掃や花苗・取材などについてのご相談、お問い合わせは…

[東部事務局(門司区、小倉北区、小倉南区、戸畑区)] NPO法人 ふきの会 Tel.(093)511-6700 担当:古海
[西部事務局(若松区、八幡東区、八幡西区)] NPO法人 西日本環境ネットワーク Tel.(093)513-2651 担当:御園

【企画】〒802-0001 北九州市小倉北区浅野2丁目16-43 NPO法人 ふきの会 Tel & Fax : (093)511-6700
【発行】北九州市 建設局 道路部 道路計画課 Tel:(093)582-3888 平成29年3月発行

平成28年度 活動・取り組みの状況

道路サポーターの会事務局を務める北九州市建設局道路計画課喜州課長より、平成28年度の活動・取り組み状況についての報告が行われました。

平成28年度の取り組み

■幹事会・区会の開催

幹事会を2回、区会を2回開催。平成28年7月に開催した第1回幹事会では、活動しやすい仕組みづくり、総会・区会意見への対応、活動中の事故について、また同年12月に開催した第2回幹事会では、区会意見への対応、幹事改選、総会開催等について話し合わせ、その内容は区会で参加者に伝えられました。

■支援の仕組み見直し

●用具ポイント制

平成28年度からポイント制を開始し、清掃用具をポイントで支給

●散水栓の支援

夏場4ヶ月間の水道料金の支援内容を拡充
 昨年度まで⇒基本料金のみ
 平成28年度から⇒基本料金+20㎡以下の使用料金

●プランターの取扱い

取扱いの整理
 市が設置するもの⇒本体の更新は市が行う
 (再利用品を基本とする)
 団体が設置するもの⇒本体の更新は団体が行うまちづくり整備課への道路占用許可を受ける

■道路サポーターのPR

・エコライフステージ2016でPR

日程：平成28年10月8日(土)～9日(日)
 会場：北九州市役所周辺広場
 道路サポーターパネル展示やクイズラリーを実施し、約960名の方にPRしました。



・みちづくしin鹿児島2016

日程：平成28年11月25日～26日
 会場：薩摩川内市国際交流センター
 パネルディスカッションの中でパネラーの1人として道路サポーター制度を紹介。広がりを継続している独自の活動として高い評価を得ました。



市内開催の国際会議に合わせた一斉清掃を実施

・G7エネルギー大臣会合

日程：平成28年4月24日～30日の期間
 20団体、約450人が参加し、大臣会合の報告書に掲載されました。



・ワンヘルス国際会議

日程：平成28年11月2日～9日の期間
 15団体、約430人が参加し、活動の様子が新聞に掲載されました。



■表彰

・都市緑化功労者表彰

日程：平成28年10月26日
 受賞団体：3団体 ▶伊川花育会
 ▶花野路青空会
 ▶蒲生グリーン&フラワークラブ



・活動10年団体表彰

19団体に感謝状が贈られました。
 (受賞団体は3ページに掲載)

・「道路ふれあい月間」国土交通大臣表彰

2010年北九州市道路サポーターの会として受賞。19団体に感謝状が贈られました。(受賞団体は3ページに掲載)



北九州市道路サポーターの会の認定団体は、現在222団体12,300人の皆さんが活動を行っています。(平成29年1月末現在)

平成18年に登録した19団体が、活動10年の表彰を受賞(認定日順)

若松区	ウイングプラザ&えびす市場会
八幡西区	花咲く街づくり穴生
門司区	花月園会
八幡東区	山路松尾町内会
八幡東区	やまぼうし会
小倉南区	寿会(南長尾)
八幡西区	みちピカ穴生
小倉北区	家庭倫理の会北小倉
八幡東区	株式会社奥村組九州支店
八幡東区	なでしこ
八幡東区	河内自治区会
若松区	ひまわり
若松区	西日本ペットボトルリサイクル(株)
若松区	(株)ジェイライツ
小倉北区	こが歯科医院
八幡西区	黒崎花咲かせ隊
小倉北区	シャープエンジニアリング(株)北九州サービスステーション
八幡西区	萩原青山商店街協同組合
八幡西区	ひまわりの会

平成28年度「道路ふれあい月間」表彰受賞団体(認定日順)

2010年北九州市道路サポーターの会	
門司区	フィットネスクラブエスタ門司
若松区	株式会社ブリヂストン北九州工場
小倉北区	西紺一道路サポーターの会
門司区	社会福祉法人北九州手をつなぐ育成会インクル大里
八幡東区	NPO法人 わくわーく
八幡西区	株式会社 リベル
小倉北区	萩崎花壇の会
小倉南区	医療法人 小倉蒲生病院
門司区	伊川花育会
八幡東区	NPO法人 里山を考える会
戸畑区	私たちの未来環境プロジェクト
小倉北区	APTF北九州支部真鶴会
小倉北区	(株)タマヤサンローズ
若松区	花野路青空会
小倉南区	希望ヶ丘道路愛護会
小倉南区	蒲生グリーン&フラワークラブ
小倉北区	北九州まちづくり応援団株式会社
小倉南区	(株)不動産中央情報センター守恒店
門司区	ヤナイ地域清掃隊

イベント 花植講習会

講師：NPO法人 西日本環境ネットワーク
グリーンアドバイザー：御園 和穂氏

イベントとして、NPO法人 西日本環境ネットワーク グリーンアドバイザーとして活動している御園和穂氏による花植講習会が行われました。花植の基本から肥料や土壌改良剤の話、そして種から花苗を育てる方法まで、具体的に教えていただきました。



●基本的な草花の育て方

植物のライフサイクル 一年草：発芽して開花・結実・枯死するまで、1年以内に終わるタイプ。

■**春まきの一年草** ベゴニア、マリーゴールド、ジニア、ペチュニア、サルビア類、パンタス等

・植付け生育時期 5月頃～11月頃まで

一定の気温があると発芽生長をし、寒さに合うと枯死します。(18℃以上～25℃前後)

■**秋まきの一年草** パンジー、ピオラ、プリムラ、ノースポール、ストック、キンギンソウ等

・植付け生育時期 11月頃～5月頃まで

発芽後、若い苗の時期に低温に遭遇することで開花します。気温が上がってくると枯死します。

～草花が育つには～ まずは「土」!

- ①通気性がよい：乾きやすく、新しい空気が入る。根の生育が促進される
- ②排水性に富む：余分な水分が溜まらない
- ③保水性がよい：あまり水持ちが良くすぎない。土の粒子が細かいと根腐れする
- ④保肥性がよい：施肥したものが程よく効果がでる
- ⑤有機物を含む：腐葉土やバーク堆肥などで有機物を混ぜる。①～④を改良する
- ⑥重すぎず、軽すぎず：1㎡あたり400～600g程度
- ⑦酸度：弱酸性を心がける。(弱酸性 pH5.5～6.5が基本数値)
- ⑧清潔である事：病原菌や害虫の卵など含まれない清潔な用土

■基本の用土


土(既存の花壇及び植樹帯)：基本用土 真砂土改良材
(配布用土壌改良材：バーク堆肥支給)

まずは自分で、土をチェック!

- ・雨が降った後しばらくして、湿った土を手でギュッと握り、その手を広げる。
- ・その土のかたまりを指で軽く押さえてみる。
- ・さらっとくずれ、もしくはポロポロとこわれればOKのサイン!



腐葉土・バーク堆肥など



●基本の肥料

植物に必要な養分 三要素：チッソ・リン酸・カリウム／その他：カルシウム、マグネシウム(苦土)など

《配布されている肥料》

化成肥料：無機物から化学合成したもの
・即効性～緩効性タイプ
・粒状、固形、液体タイプ ※清潔で無臭

■**元肥として**▶ 植付け前に、前作を抜き取りバーク堆肥を加え攪拌。その後、120g程度/1㎡ を散布。攪拌。

■**追肥として**▶ 花苗植付け後、3週間から1か月後に1回。その後は様子を見て、1か月～1.5か月に1回散布。
基本の散布量：120g程度/1㎡

●改良材と肥料

【通常の場合】

- ・植付けしていた植物の撤去。
- ・よく耕して、バーク堆肥、肥料120g/1㎡を散布、攪拌。最初の年(12kg～20kg/1㎡：真砂土ベース)。2年程繰り返すと良い土になる。
- ・時間があれば馴染ませてから植付け。

【長年花壇を使用している場合】 **ポイント!** 苦土石灰は土壌消毒ではなく、Phの改善とカルシウムの補給が目的

苦土石灰を使用する場合

※苦土石灰の場合植付け時と同時作業が可能であるが、厳密には植付け2～3週間前に施しておく方が良い。

※苦土石灰は土壌消毒ではなく、Phの改善とカルシウムの補給が目的

- ・植付けしていた植物の撤去。
- ・よく耕し、表面に苦土石灰を散布(100～120g程度/1㎡)
- ・バーク堆肥、肥料(120g/1㎡)を散布、攪拌。
- ・時間があれば馴染ませてから植付け。

【花壇を休ませる事が出来るなら】

- ・植付けしていた植物の撤去。
- ・病気の発生が酷く、植物が育たない等の場合は、耕した後、水を散布。夏場はシートをかけて養生をする。(夏場は高温。冬場は低温)

●肥料の与え方

【肥料は粒状の化成肥料を基本】

肥料の袋の数字を確認(配合量記載)

■**10-10-10-1(平型タイプ)**(一般的にどの植物にも使用可能) 1袋の中にチッソ/リン酸/カリウムが10%ずつ入っている。

■**使用量** ブランター(60cmタイプ)元肥：30g程度、追肥：15g程度/花壇 元肥：120g程度/1㎡ 追肥：50～60g程度

【与え方】 秋からスタートした場合(与えるタイミング)

- 11月 元肥を加え土づくり。12月植付けから1か月たった時点で追肥をする。
- 1月～2月 肥料は控えめに。
- 3月 気温が上がると同時に生育を始めるので追肥。4月一杯まで。
- 5月 植え替え：元肥 追肥：6、7月。7月下旬から8月一杯は控えめに。
- 9月、10月と追肥。11月植え替え：元肥

・真夏と真冬、植物の生育はいったん緩やかになる。

そのような時期は無理に肥料を与えても吸収しないので控えめとする。

ポイント! 肥料は「たくさん与えたから大きく育つ」ものではない。

ポイント! 植物は自身が必要とする以外の肥料は使わない。

・庭木類は冬の寒肥(1月の下旬くらいに有機質肥料を施す)

・花木、実物木は冬の寒肥+花後(収穫後)に施す

●基本の植付け

花苗 植付けの基本

花壇面積によって花苗を決定。1㎡(1m×1m)当たり25株を基本とします。

1mに花苗が5株です。[基本ポット3号(9cmポット)]

ポイント! 花壇苗は計算をして数量をだします。

■**春から秋の花壇** 5月～11月 植付け：春まきの一年草

■**秋から春の花壇** 11月～5月 植付け：秋まきの一年草

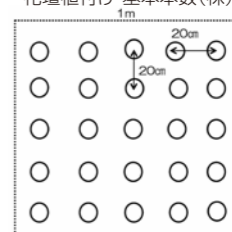
◆ベゴニア、ペチュニア、ポーチュラカ等 ◆アリッサム、パンジー、ピオラ

【草丈が低く、伸びながら横に広がる・一部前面に匍匐する】


◆マリーゴールド、サルビア類、ジニア等 ◆キンギンソウ、ストック、ナデシコ等

【草丈が高い、上に伸びながら横に広がる】

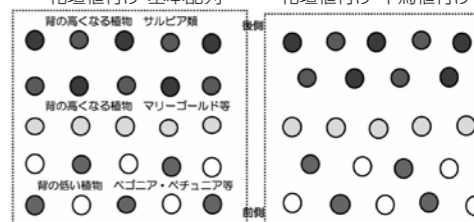
花壇植付け 基本本数(株)



花壇植付け 基本配列



花壇植付け 千鳥植付け



●水の与え方

ポイント! 基本の水やりは、土の表面が「乾いたな～」が合図 ※ただし、花壇やプランター設置場所や環境によって異なる。

■**プランター(すべてのプランター、鉢類)**

与え方：ホース(ハス口を付けて)及びジョウロ

- ・プランターの底から水が流れ出るまで。・容器が小さいと乾きやすくなる。
- ・用土や容器の大きさによって異なるが、真夏の場合毎日(時には朝晩)。春、秋で2日～3日間隔。冬場で1週間程度

■**花壇(表面を流れてしまいやすいので、繰り返し行う)**

与え方：ホース(ハス口を付けて)

- ※花壇の場合は、必ず客土を触ってみて乾き具合を確認。
- ・水やりの時間は? 基本、午前中が好ましい。
- ・猛暑の場合は? タップリ水やりを行い、鉢の周辺にもかけておく。
- ・鉢やプランターが乾いてしまったら? 日陰をつくるか、日陰に移してタップリ水やりを行う。

●植物の管理 花柄摘みと切り戻し

■**植付けしてからの管理 草花を長く楽しむために花柄摘みを行う**

花柄摘みとは、咲き終わった花に種を付けさせないように取り除く作業。※プランター類、花壇の植物共通

植物によって異なる花柄摘み

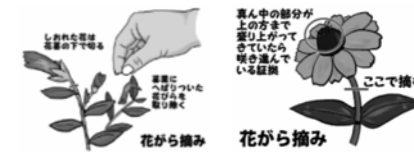
【花茎を伸ばして開花する草花】

パンジー、ピオラ、プリムラ類、サルビア類、マリーゴールド等



【小花をたくさんつけて開花する草花】

ペチュニア、ジニア、ベゴニア、ポーチュラカ、アリッサム、ノースポール等



少しの場合であれば花柄摘みを行うが、量がある場合、労力と時間が掛かりすぎるので、「花柄摘み」より「切り戻し」をする事で生育を促す。

ポイント! 一回全体に花が咲いた後が「切り戻しのタイミング」

※ペチュニアを鈴なりに咲かせたい場合は、切り戻しを行う。切り戻しのタイミングと施肥のタイミングを合わせておくが良い。

●基本の植付け

花苗の数が足りない時は種蒔きにチャレンジしてみよう!

小さい種から芽が出てやがて「苗」になり、「花」が咲く。実に面白い!

《種まきのメリット》

- ・ポット苗が当たり前だが、安価で沢山の量が得られる。
- ・生育の過程も楽しい。(種の形や芽の出方等)

《種まきのデメリット》

- ・ポット苗になるまで時間と管理、場所が必要。1か月～2か月程度。
- ・一つに種類が大量にできてしまう。

《種が発芽する条件》

- 種が発芽するには水分を吸収し、「水と酸素」が取込まれると種内部の酵素が動き出し発根・発芽が開始されます。
- ・水、酸素、温度が必要。

《種のまきどきの目安》

種は春蒔きの一年草、秋蒔きの一年草などがある。

ポイント! 春蒔きは 八重桜が咲くころ(4月の下旬くらいから)

ポイント! 秋蒔きは ヒガンバナが咲き終わったころ(9月の下旬くらいから)

※種袋の裏側をよく読んで!

「種」について知ってほしいこと


種は「光」によって発芽が左右され、「好光性植物」「嫌光性植物」がある。

好光性植物：ペチュニア、ベゴニア、インパチェンス、プリムラ類 キンギョソウ、アゲラタム、ロベリア等

嫌光性植物：ワスレナグサ、ルピナス、ニチニチソウ、マツバボタン等

種は同じ種類の花苗をたくさん作る事が可能です。ただ、植付けをする場合は「たくさんの種類」を希望します。(種類の花苗の数も)

少し大きめの種(キンセンカ)筋蒔き後ポット仕上げ



できれば、域の皆さんで協力をしながら種蒔きをして花苗を作り、お互いに交換しながら楽しんでみてはいかがでしょうか。市民センターを中心に。小学校や幼稚園などと共同で。

種蒔きは簡単ではありません。成功すれば「とても嬉しい!」ですが、時には失敗もしてしまいます。自然のことです。何が良かったのか、悪かったのか、考えながら楽しんでみませんか。

●種蒔:直播でもOK!

種類によりますが、花壇の一部に種をバラバラ。また、ヒマワリ(大型タイプ)やマメ科の植物(移植を嫌う)。集団で見せると美しいコスモス類など。(大きい種は蒔きやすいです)

その他直播に適してるもの

- ・ネモフィラ
- ・ヤグルマソウ
- ・スイートピー(マメ科)
- ・ハナビシソウ
- ・キンセンカ
- ・スカビオサ
- ・シレネ
- ・コスモス類
- ・カイザイク
- ・センニチコウ等



●最後に一言!

決して「無理」をしないでください。

道路沿いの清掃、花植え、「花」が咲き、ゴミが落ちていない道路沿い、歩道は素敵です。

しかし、一人でできる事ではありません。たまには「休んで」みませんか。



幹事・副幹事の紹介

今年度は幹事改選の年でした。各区会で話し合い、新しい幹事さん・副幹事さんが決まりました。

■平成27年・28年度の幹事及び副幹事

【代表】小倉北区幹事 岩本 幹彦さん 【副代表】小倉南区幹事 福岡 明さん

区	幹事	副幹事
門司区	門司港レトロ花の会 北里 幸良さん	黄金町ビューティフル・クラブ 中井 黄美男さん
小倉北区	宮田町1丁目自治会 岩本 幹彦さん	木町本町町内会 木谷 直記さん
小倉南区	朽網校区環境美化部会4丁目 福岡 明さん	長尾校区まちづくり協議会 吉本 保さん
若松区	若松1区青々会 渡辺 清子さん	深町桜会 花村 嘉男さん
八幡東区	枝光北まちづくり協議会 芳賀 文明さん	山路松尾町年長者の会 大平 京子さん
八幡西区	黒崎花咲かせ隊 吉田 久美子さん	黒崎宿藤田代官通り会 西山 康子さん
戸畑区	さやふく環境サポーター 佐々木 憲一郎さん	戸畑区老人クラブ友親会 戸成 武さん

これまでお疲れさまでした!

■平成29年度からの幹事及び副幹事

【代表】長尾校区まちづくり協議会 吉本 保さん 【副代表】若松1区青々会 渡辺 清子さん

区	幹事	副幹事
門司区	門司港レトロ花の会 北里 幸良さん	黄金町ビューティフル・クラブ 中井 黄美男さん
小倉北区	木町本町町内会 木谷 直記さん	馬六フラワー会 児玉 國廣さん
小倉南区	長尾校区まちづくり協議会 吉本 保さん	希望ヶ丘道路愛護会 桐山 武廣さん
若松区	若松1区青々会 渡辺 清子さん	おおあざ清創の会 花田 佐恵子さん
八幡東区	枝光北まちづくり協議会 芳賀 文明さん	山路松尾町年長者の会 大平 京子さん
八幡西区	みちピカ穴生 藤元 武彦さん	有限会社 本城葬祭 福田 学さん
戸畑区	さやふく環境サポーター 佐々木 憲一郎さん	戸畑区老人クラブ友親会 戸成 武さん

これからよろしくお願ひします!